

Пошаговая инструкция по подаче ходатайства об ознакомлении с материалами дела в электронном виде в Арбитражный суд Дальневосточного округа

Для подачи ходатайства выполните действия:

1. Зайдите на сайт <https://my.arbitr.ru>. Для авторизации нажмите кнопку «Войти в систему».

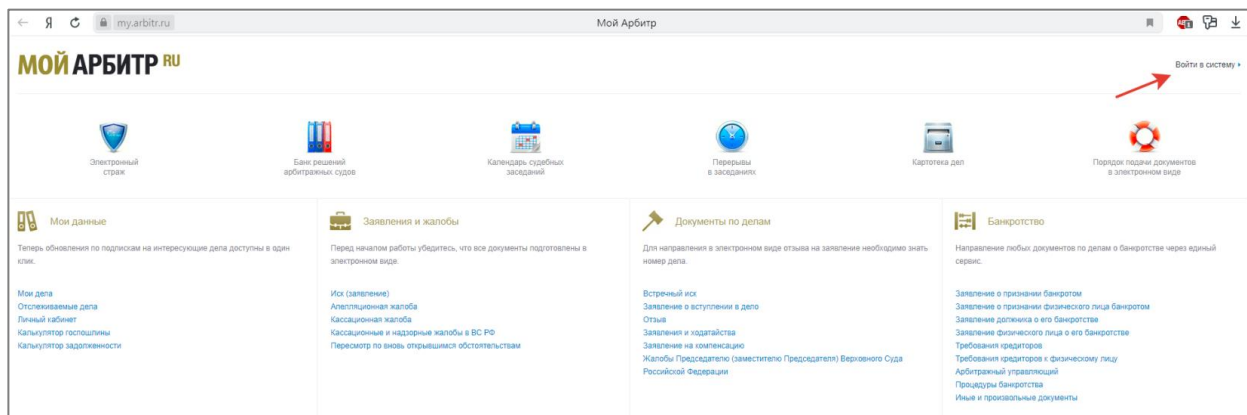


Рисунок 1. Авторизация на сайте «Мой арбитр»

2. В случае успешной авторизации отобразится ФИО пользователя в верхнем правом углу страницы. В разделе «Документы по делам» выберите пункт «Заявления и ходатайства».

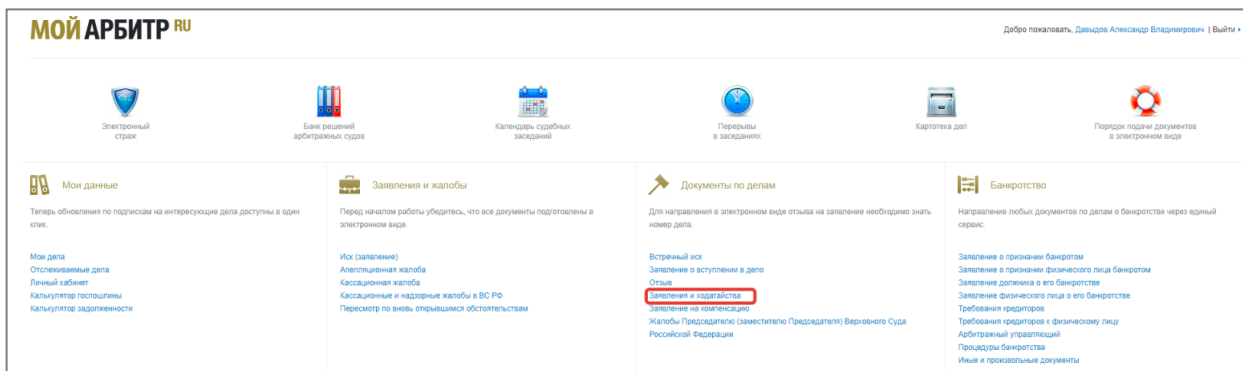


Рисунок 2. Раздел «Документы и ходатайства»

3. Введите в указанное поле номер судебного дела.



Рисунок 3. Поле для ввода номера дела

4. В разделе «Поиск по списку участников» выберите нужного участника из списка или добавьте нового.

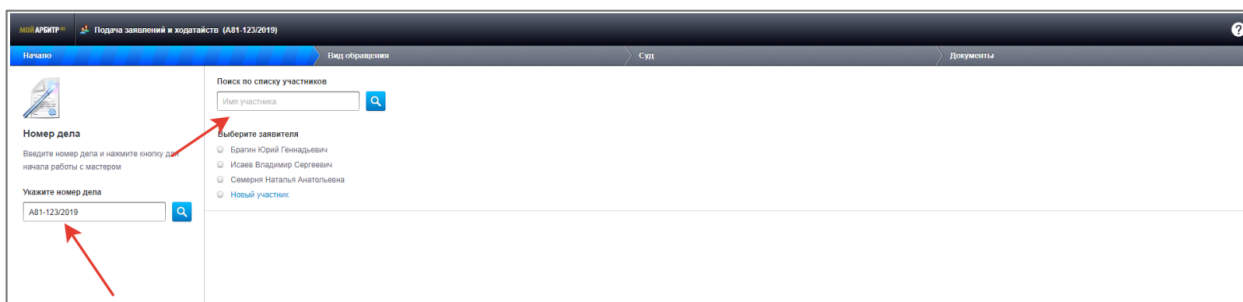


Рисунок 4. Выбор участника

- В разделе «Вид обращения» введите «Ходатайство об ознакомлении с материалами дела» в поле «Поиск по видам обращений».

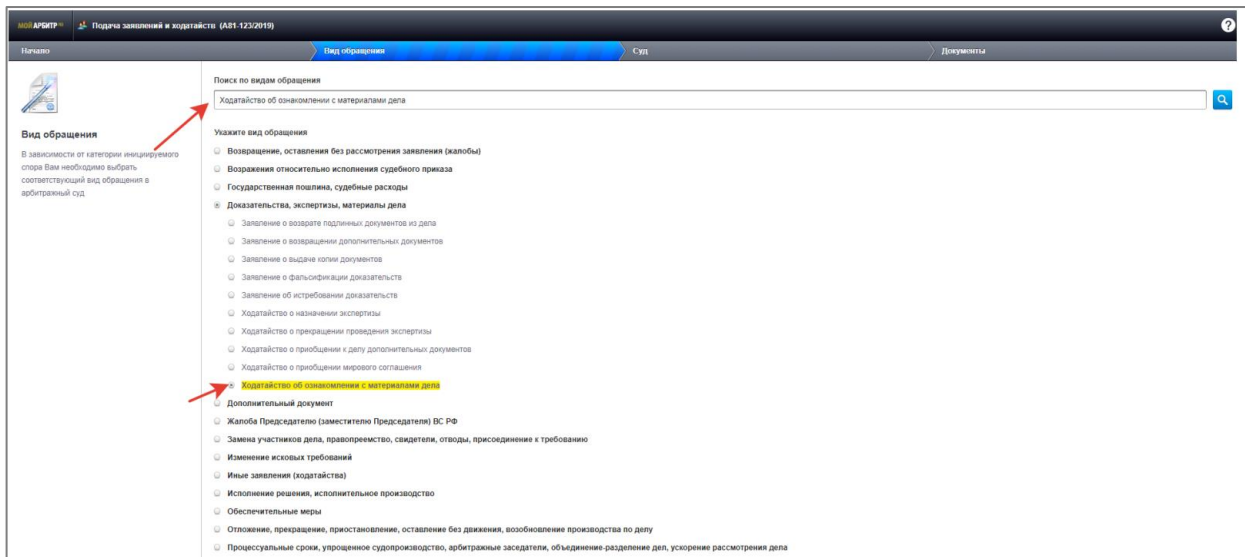


Рисунок 5. Поиск обращения

- В разделе «Суд» выберите Арбитражный суд Дальневосточного округа

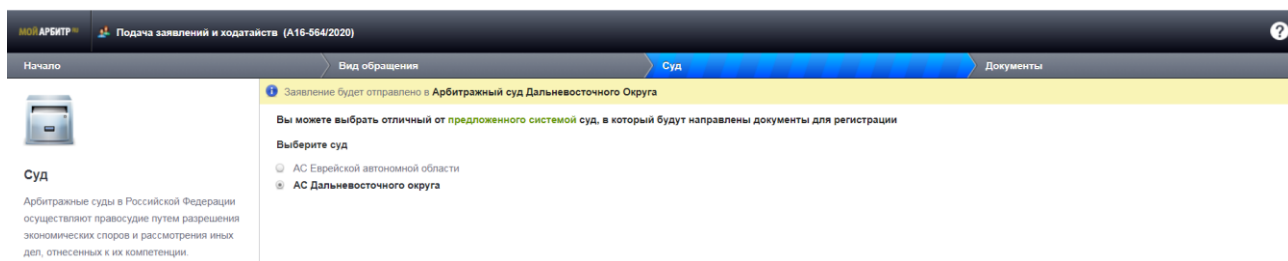


Рисунок 6. Выбор арбитражного суда

- В разделе «Документы» выберите пункт «Предоставить доступ к материалам дела в ограниченном режиме».

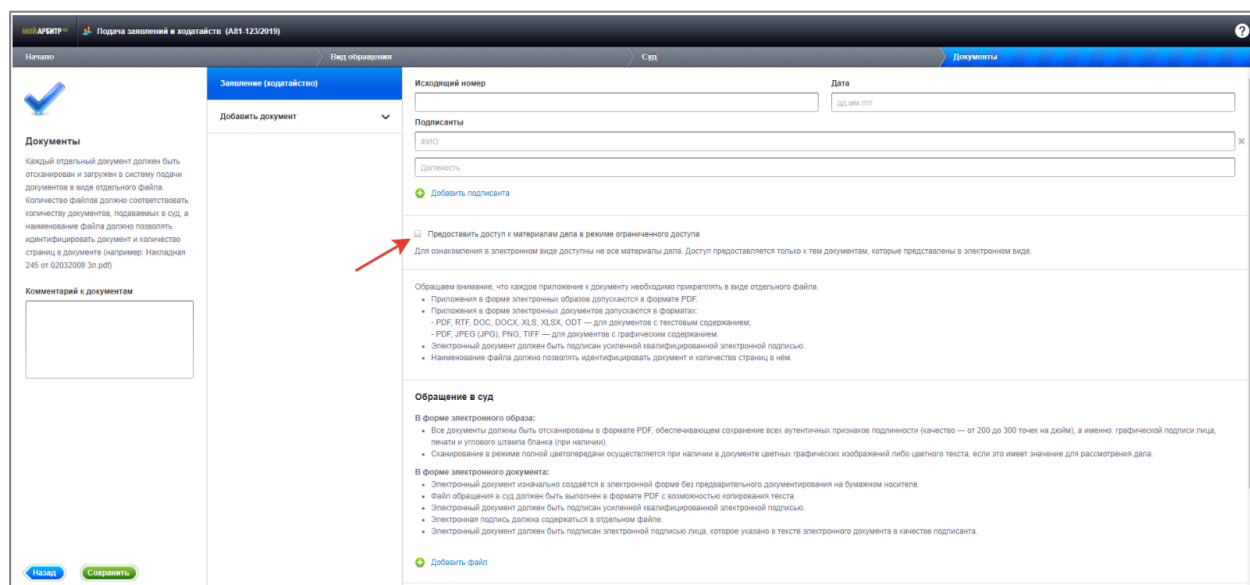


Рисунок 7. Пункт «Предоставить доступ к материалам дела в ограниченном режиме»

- В разделе «Обращение в суд» добавьте графический образ ходатайства об ознакомлении с делом именно в электронном виде в режиме ограниченного доступа с приложением копии доверенности.
- Нажмите кнопку «Отправить».